

NTニュー

# てれこテープ

## チリ際のみストをがっちりガード!



- チリ部が見切りが出ず、自然なボカシができます。
- チリ部の養生をスピードアップ!
- 「マグネットタイプテープカッター」(別売)で、ラクラク簡単作業。
- 当社従来品の1/2 (mあたり)の価格を実現しました。

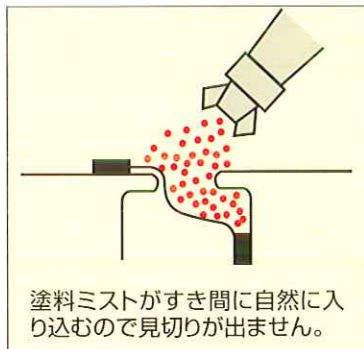
- テープには信頼の「ニトーNO.777BPX」を、フィルムはグラシン紙で、塗料浸透の心配がありません。

**てれこ**とは…… グラシン紙の両側にテープを表裏逆(てれこ)に貼付しています。だから、簡単で確実なすき間養生ができます。


- ・サイズ:50mm幅×20m巻
- ・1箱:6個入り(大箱48個入り)



まず塗装する側のパネルに貼って下さい。



ボカシ塗装の際には、丸く折り返して貼ると見切りのボカシがきれいにできます。




曲面は必要に応じて切り込みを入れて下さい。どんなアールにも対応できます。



ボンネットを閉めてから、そのまま貼付します。あとは通常のマスキングをするだけです。

すき間養生が手軽にでき、大幅なスピードアップを実現!



### 株式会社 エル日昌

〒566-0071 大阪府摂津市鳥飼下1-2-3  
TEL0726(53)6471 FAX0726(53)6470  
東京・名古屋・明石・中国・九州

商品のご用命は…